

DEVENIR SECOURISTE : LES GESTES QUI SAUVENT



EN E-LEARNING



Votre formation peut être
prise en charge par votre
OPCO

STOP



RISK



3 heures



Facile



Pour tous



Remise d'une
attestation de
formation



Une formatrice spécialiste du secours, vous accompagne tout au long de votre formation.

OBJECTIFS :

Devenir un véritable secouriste capable d'intervenir face à une victime.

CONTENU DE LA FORMATION :

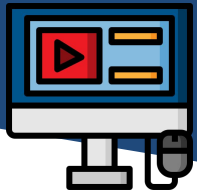
- **Les statistiques d'accidents en France**
- **Protéger des lieux**
 - L'analyse de l'accident
 - Agir et protéger
 - L'alerte aux populations et alertes particulières
- **Examiner la victime**
 - Déceler une urgence vitale
 - Déceler les autres détresses
- **Alerter les secours spécialisés**
- **L'hémorragie**
 - La compression directe
 - Le garrot
 - Les cas particuliers
- **L'étouffement**
 - L'étouffement total et partiel
- **L'inconscience**
 - La Position Latérale de Sécurité
- **L'arrêt cardio-respiratoire et l'utilisation du défibrillateur**
 - La conduite à tenir chez l'adulte, l'enfant, le nourrisson
- **Le malaise**
- **La brûlure**
- **Le traumatisme**
- **La plaie**

MÉTHODES :

Pédagogie active alliant apport de compétences et exercices spécifiques.

Accessible sur elearning.stoporisk.fr

VOTRE FORMATION "DEVENIR SECOURISTE : LES GESTES QUI SAUVENT"



EN E-LEARNING



Suivez moi et vous deviendrez un(e) véritable secouriste !

STOP


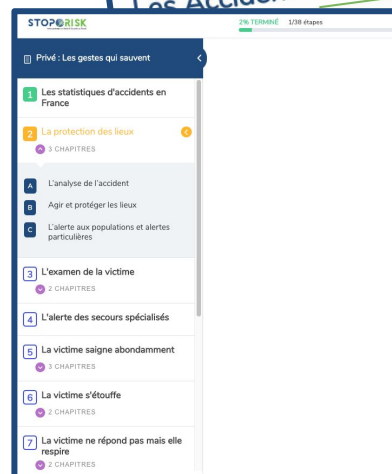
RISK

Au sein de la formation "Devenir secourisme : les gestes qui sauvent", vous découvrirez l'action de secours complète à mener lors d'une intervention sur une victime d'accident.

Vous participerez à de nombreuses activités (photos, vidéos, quizz, questionnements, parcours ...) ludiques et pédagogiques adaptées à tous les âges.

Pour chaque module, vous pourrez tester vos connaissances et ainsi accéder au module suivant.

Ainsi en fin de formation, vous accéderez à votre attestation de formation, nominative et adaptée à vos résultats.



L'action à mener pour protéger les lieux



Selon la nature de l'accident, la protection est différente. Il est donc nécessaire de procéder à la mise en oeuvre de plusieurs phases pour cette première action :

1. L'analyse de l'accident
2. L'action permettant de protéger les lieux

L'examen de la victime consiste à détecter une détresse vitale, une détresse qui menace directement la vie de la victime.

Regardons le "triangle des fonctions vitales" :



Contactez votre OPCO pour connaître vos possibilités de prise en charge

Accessible sur elearning.stoporisk.fr