

## FICHE AUDIT Mindray « BENEHEART D1 »

44 Société (Collectivité, administration, entreprise...) :

Adresse :

Adresse du défibrillateur si différente :

Emplacement du DAE (hall d'entrée, sous l'escalier B, salle de réunion...) :

Nom du référent :

Adresse email :

Téléphone :

Portable :



Marque et Type :

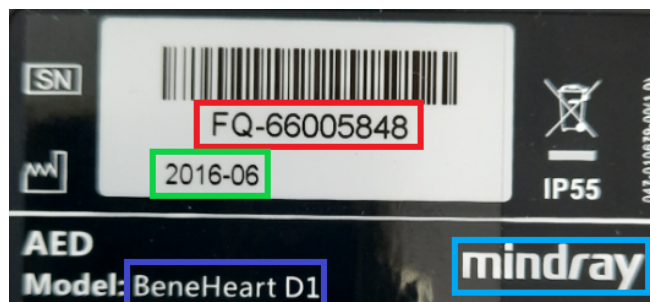

(Ex : Mindray BeneHeart D1)

Numéro de série du défibrillateur :

(A l'arrière du défibrillateur. Ex : S/N **FQ-66005848**)

Votre défibrillateur est opérationnel : Oui / Non

(Led verte clignotante)



Date de la mise en service : ...../...../.....

(Si inconnue, nous transmettre la date d'achat) :

Date de fabrication du DAE : ...../.....

(A l'arrière du défibrillateur, proche du logo "usine")

Date de péremption et n° lot des électrodes thérapeutiques « adulte »

Date : Lot :

Cochez la référence : MR62  MR60  Autre référence, précisez : .....

Date de péremption et n° lot des électrodes « pédiatriques »

Date : Lot :

Cochez la référence : MR63  Autre référence, précisez : .....

Date du dernier changement de la batterie lithium :

Type de batterie : LM34S001A  Autre modèle, précisez : .....

Numéro de série : SN (A l'arrière de la batterie, à côté du logo « SN ») :

Date limite d'utilisation : (A l'arrière de la batterie, à côté du logo « sablier ») : ...../...../.....

Version :  (utiliser la page 2 pour vous aider)

Le défibrillateur est stocké en permanence entre 5°C et 50°C : Oui / Non

(Boîtier non exposé au soleil, ventilant, chauffant et alimenté pour les extérieurs, emplacement chauffé l'hiver pour les intérieurs...)

Cochez l'installation : Extérieur  Intérieur

Présence d'un PC Sécurité : Oui / Non Présence d'un accueil : Oui / Non

DAE Accessible 24h/24h et 7j/7j : Oui / Non Si la réponse est « Non » merci de préciser les jours et horaires d'accès au DAE :

Date :

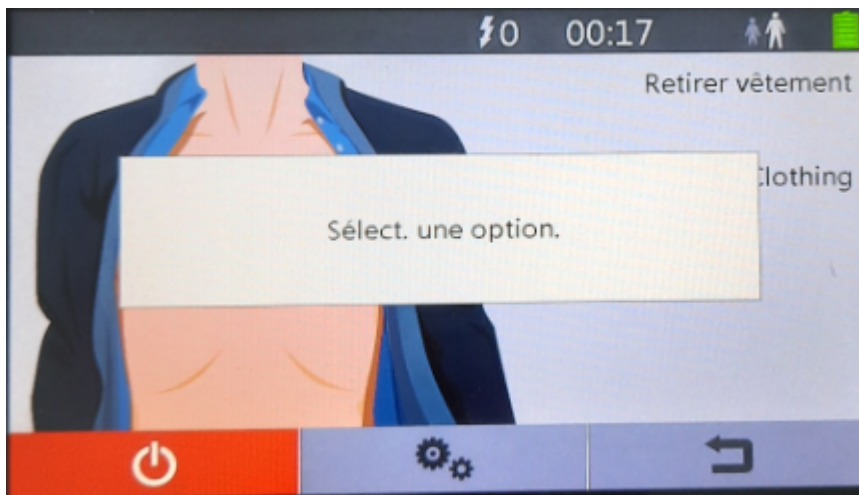
Nom :

Signature Client / Référent :




Afin d'obtenir la version, suivez les étapes ci-dessous

- 1) Appuyez sur le bouton « Marche / Arrêt »  
Puis de nouveau pour obtenir l'écran ci-dessous.



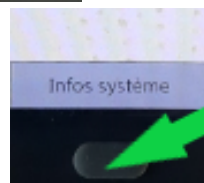
- 2) Appuyez sur le bouton sous ce symbole



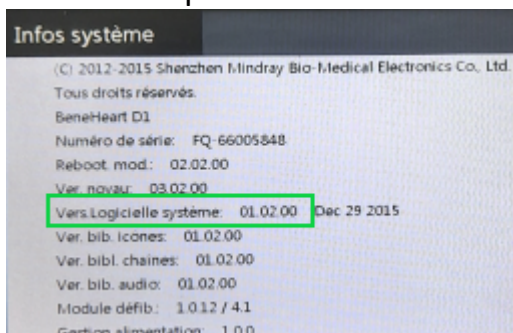
- 3) Appuyez sur le bouton sous ce symbole



- 4) Appuyez sur le bouton sous « Infos système »



- 5) Relevez la version affichée à l'écran. Exemple ci-dessous : 01.02.00  
Notez dans la version : 01.02.00



- 6) Appuyez sur le bouton sous ce symbole



puis éteignez le DAE